

Муниципальное бюджетное дошкольное образовательное учреждение
детский сад №3 «Ромашка» комбинированного вида
городского округа город Мантурово Костромской области

Ознакомление дошкольников с бытом и предметами утвари русской избы



Автор:
Большакова Лидия Геннадьевна,
воспитатель

Дидактическое пособие «Ознакомление дошкольников с бытом и предметами утвари русской избы» знакомит с предметами старинного быта и традициями русского народа. Разработано в соответствии с ФГОС ДО и адресовано детям старшего дошкольного возраста и их заинтересованным родителям. Данный материал поможет расширить словарный запас и систематизировать сведения об окружающем мире по теме «Быт и предметы утвари русской избы». Пособие может быть использовано в работе воспитателями.



От автора

Дорогой друг!

Дед Краевед приглашает вас в удивительное путешествие, где познакомит всех желающих с предметами русского народного быта, их назначением. Пособие многоразового использования. В нем вы можете играть, писать, рисовать и стирать написанное, что дает возможность возвращаться к одному и тому же материалу столько раз, сколько нужно. К пособию прилагается набор маркеров и влажные салфетки.

Желаем успехов!




– Милости просим, гости дорогие!
Меня зовут дед Краевед. Хлеб да соль, с поклоном приглашаю вас. Знаете, как здоровались в старину?
Говорили: «Здраве буде», то есть будьте здоровы, здравствуйте.
Милости прошу ко мне в избу, гости дорогие!
Дорогих гостей всегда усаживали возле печи, а непрошенных возле порога.
Готовы перенестись в прошлое, окунуться в старину, узнать больше о жизни наших предков?



Давайте поиграем!

**Проведи маму-козу
к домику по дорожке**



Помоги Аленушке добраться домой



Стоит жилище
Деревянные бочища,
Внутри печь да дрова
Это русская...



Русская изба

На Руси избы строились на берегах рек или озер, ведь рыболовство с давнейших времен было одним из важных промыслов. Место для постройки выбиралось очень тщательно. Новая изба никогда не строилась на месте старой.

Интересен тот факт, что ориентиром для выбора служили домашние животные. Место, которое они выбирали для отдыха, считалось самым благоприятным для строительства дома.

Жилище делали из дерева, чаще всего из лиственницы или березы. Правильнее говорить не "построить избу", а "срубить дом". Делалось это с помощью топора, а позднее и пилы. Избы чаще всего делались квадратными или прямоугольными. Внутри жилища не было ничего лишнего, только самое необходимое для жизни. Стены и потолки в русской избе не красили. В избе была одна комната - горница, она была и кухней и спальней. В каждой горнице был красный угол с иконами и лампадой. У зажиточных крестьян дом состоял из нескольких помещений: **основное жилище, сени, веранда, чулан, двор и постройки**: стайка или загон для животных, сеновал и другие. В избе находились деревянные предметы народного быта - стол, лавки, колыбелька или люлька для малышей, полки для посуды. На полу могли лежать цветные половики или дорожки.

Сени

Чтобы в доме в течение длительного времени сохранялось тепло от печи, славяне предпочитали отделять жилую зону от улицы. Для этой цели использовали сени. Это то помещение, куда человек попадает сразу при входе в дом. Помимо сохранения тепла сени использовали для размещения необходимых вещей (подобие кладовки), некоторые организовали в помещении чулан для продуктов.

Для отделения сенок от жилой зоны выстраивали высокий порог. Это предотвращало попадание холодного воздуха в избу. Согласно древним традициям, каждый гость при входе в дом должен поклониться. А попадая в избу через высокий порог, было нереально не склонить голову. В противном случае человек стучался об косяк.

Пословицы русского народа

- *Не дом хозяина красит, а хозяин дом.*
- *Что поставят, то и кушай, а хозяина в доме слушай!*
- *Чужая изба засидчива.*
- *На чужой лавке мягче сидится.*
- *Изба красна углами, обед – пирогами.*
- *В избе светло, а на дворе светлее.*
- *Не бравшись за топор, избы не срубишь.*



**В избе – изба,
На избе – труба,
Зашумело в избе,
Загудело в трубе.
Видит пламя народ,
А тушить не идёт.**

Русская печь

**Летом спит,
Зимой горит,
Пасть открывает,
Что дают, глотает.**

Печь – это сердце дома. Печь кормила семью, обогревала дом, на ней спали младшие детки и старики, сушили одежду и даже мылись. Благодаря тому, что в ней были различные ниши и полочки, здесь хранилась различная посуда.

Как встанет поутру хозяйка, так первым делом начинает растапливать печку. Печка — деревенская кормилица. В русской печи готовили щи, кашу, пекли хлеб, пироги. Еда, приготовленная в русской печи необычайно вкусная и ароматная.

Между печью и стеной дома было место, которое называли «бабий кут» или куток — это угол, который отделяли от остальной избы цветной занавеской. Хозяйничала в кутке женщина-хозяйка: варила еду, пекла хлеб, стряпала, пряла, шила. Там же на крюке, забитом в потолок, висела колыбелька для самого маленького в семье.

Пословицы русского народа

- *Дрова в печи развалились – к гостям.*
- *Уголь из печи упал – гости на двор.*
- *Огонь в печи погас – нечаянный гость.*
- *Кто сидел на печи, то уже не гость, а свой.*
- *Что есть в печи, всё на стол мечи.*
- *Под полой хозяйской печи не унесёшь.*
- *Хлебом не корми, только с печи не гони!*
- *В печи тесно (как готовят), а в брюхе просторно.*
- *Хочешь есть калачи, так не сиди на печи!*
- *Добро за готовым хлебом на печи лежать.*





Давайте поиграем!

«Печка-матушка»

Ольга Коршунова

Печка русская – будто матушка:
Дарит всем тепло без остатущка.
Ладно сложена, крепкокаменна,
А внутри азарт пляски пламенной.

Затрещат дрова – искры в хоровод!
Разомлев в тепле, спит на лавке кот.
Леса запахи – липок да берёз.
Как всё дорого! Мило всё до слёз!

От печи в дому – хлебосольства дух:
Щи наваристы, пироги – как пух.
Не чугунными батареями –
Печкой издавна душу греем мы.

Жаром пышет печь – хвост прижми
мороз!

Дым над крышею стелет путь до звёзд.
В ночь студёную глянешь на село –
От столбов-дымов на душе тепло.

Коли «дышит» дом, значит, жив очаг!
С печкой - греюшкой в зиму не зачах.
Печка – матушка... Не хочу иной.
И почёт тебе, и поклон земной!



Обведи по точкам и раскрась



**В лесу родился, в лесу вырастал.
В избу пришел – всю родню собрал.
За ним сидят, с аппетитом едят**

Стол

Стол занимал центральное место в доме, угол, где он стоял, назывался "красным", то есть самым важным, почетным. Его покрывали скатертью, и за ним собиралась вся семья. У каждого за столом было свое место, самое удобное, центральное занимал глава семьи - хозяин. В красном углу отводилось место для икон.

Со столом связано большое количество народных традиций и обрядов. Перед венчанием жених и невеста обязательно должны были обойти вокруг стола, новорожденного обносили вокруг стола. Эти обычаи, по народным верованиям, символизировали долгую и счастливую жизнь.

Пословицы русского народа

- *Бог на стене, хлеб на столе.*
- *Хлеб-соль на столе, а руки свое (свои).*
- *Что на столе – всё братское, а что в клети – то хозяйское.*
- *Без пирога именинника под стол сажают.*
- *Принимают, за обе руки берут да в красный угол сажают.*
- *Тащи стол на кут (от печи в красный угол).*
- *Жди череду: когда со стола понесут.*
- *Хоть за нижним концом, да за тем же столом.*
- *Стол поставят, так и работать заставят.*
- *Стол – божья ладонь: кормит.*





Давайте поиграем!



Из какой сказки русская печь?



У бабушки есть сейф
Давно уже не новый,
Он вовсе не стальной,
А кованый, дубовый.

Он скромно стоит у нее в уголке.
В нем бабушка держит халаты, носочки,
Отрезы на платье, немножечко пряжи,
Пуховый платочек и пенсию даже .
Но только не дверца, а крышка на нем
Тяжелая очень с висячим замком.



Вещевой сундук

На протяжении многих лет люди хранили свои ценные вещи, одежду, деньги и прочие мелочи в сундуках. *Есть версия, что они были придуманы еще в каменном веке. Достоверно известно, что их использовали древние египтяне, римляне и греки. Благодаря армиям завоевателей и кочующим племенам, сундуки распространились по всему евразийскому материка и постепенно дошли до Руси.*

Сундуки украшали росписью, тканью, резьбой или узорами. Они могли служить не только тайником, но кроватью, скамьей или стулом. Семья, имевшая несколько сундуков, считалась зажиточной.





Давайте поиграем!



Найди отличия

**Стоит толстячок,
Подбоченившись бочок,
Шипит и кипит –
Всем пить чай велит.**

Пословицы русского народа

- Чайку покушать да органчика послушать.
- С чая лиха не бывает.
- Кяхтинский чай да муромский калач, - полдничает богач.

Самовар

Чаепитие за самоваром — отличительная черта русского традиционного быта. Самовар был не просто бытовой принадлежностью, он олицетворял собой благополучие, семейный уют и достаток. Его передавали по наследству, он входил в девичье приданое. Он красовался на самом видном месте в доме, занимал почетное место на столе.

Самовар стремительно завоевал сердца русских любителей чаевничать благодаря своей уникальной функциональности и красоте. Вода в нем долго оставалась горячей, была душистой от сгорания сухих березовых щепок, ее хватало для большого количества гостей и домочадцев.

*Хозяин-барин – самовар.
Парень дюжий он и крепкий,
Без труда глотает щепки.
Приглашает в гости вас –
Угощения припас:
Вот баранки, сахарок,
Ты отведай-ка чуток*





Давайте поиграем!



Найди отличия





Садник

Одним из наиболее важных предметов народного хозяйства на Руси считался садник. Он имел вид плоской широкой лопаты на длинном черенке и предназначался для отправки хлеба или пирога в печь. Русские мастера изготавливали предмет из сплошного куска древесины, преимущественно осины, липы или ольхи. Вырезав нужный предмет, его тщательно зачищали.



**У печи стояли важно,
Как стойкие солдаты,
Из печи горшочки с кашей
Тянут железные ухваты.**

**Помогает управится
У печи красавица:
Снять колечки с плиты,
Чтоб чугунок поставил ты.**

(кочерга)

**Не бык, а бодает,
Не ест, а еду хватает,
Что схватит – отдаёт,
Сам в угол идёт.**

(ухват)

Кочерга, ухват.

С появлением печи эти предметы стали незаменимыми в домашнем хозяйстве. Обычно они хранились в подпечном пространстве и всегда были под рукой у хозяйки. Зачастую такая утварь делалась под заказ у деревенского кузнеца, но находились умельцы, которые без труда могли сделать кочергу в домашних условиях.

Кочерга была первой помощницей при работе. Когда прогорали дрова в печи, этим предметом сдвигали угли и смотрели, чтобы не было недогоревших поленьев.

Ухват - второй помощник при работе с печкой. Обычно их было несколько, разных размеров. С помощью этого предмета в печь ставили и вынимали чугуны или кастрюли с пищей. Ухваты берегли и старались обращаться с ними очень аккуратно.



Давайте поиграем!



Собери картинку

Маленький, горбатенький,
Всё поле обскакал
И нигде не отдыхал,
Ночь пролежал,
Да опять поскакал
И весь хлеб повалял.

Сами не едят,
А людей кормят.

Серп и жернова

Во все времена хлеб считался главным изделием русской кухни. Муку для его приготовления извлекали из собранных зерновых культур, которые ежегодно высаживались и вручную собирались. Помогал им в этом серп — приспособление, имеющее вид дуги с заточенным лезвием на деревянной ручке.

По мере необходимости собранный урожай крестьяне перемалывали в муку. Этому процессу способствовали ручные жернова. Впервые, подобное орудие было обнаружено во второй половине 1-го века до н.э. Ручной жернов имел вид двух кругов, стороны которых плотно прилегали друг к другу. Верхний слой имел специальное отверстие (в него засыпали зерно) и ручку, с помощью которой вращалась верхнюю часть жернова. Изготавливалась такая утварь из камня, гранита, дерева или песчаника.





**В лесу снято,
В дому гнуто,
Посередине заплетено.**

Сито

Сито - практически незаменимый предмет утвари в условиях домашнего хлебопечения. В любой избе хранилось несколько видов сит, выполненных из разных материалов и с разной величины ячейками. Большое сито для просеивания муки представляло собой обруч со стенками из бересты, открытого с одной стороны, закрытого сеткой – с другой. Через сито просеивали (отсюда и происхождение названия) семена, золу, другие сыпучие смеси.

Пословицы русского народа

- *На добрый жернов что ни засыпь, всё смелется.*
- *Хлебушка калачу дедушка.*
- *Хлеб всему голова.*
- *От хлеба-соли не отказываются.*
- *Хлеб спит в человеке (сытость сон даёт).*
- *Хлеб за брюхом не ходит.*
- *Не давай голодному хлеба резать (обделит).*
- *Как хлеба кусок, так разинул роток.*
- *Человек хлебом живёт, а не промыслом.*
- *Хлеб батюшка, водица матушка.*
- *Покуда есть хлеб да вода, всё не беда.*
- *Без хлеба, без соли никто не обедает.*
- *Не будет хлеба, не будет и обеда.*
- *Хлеб да вода – крестьянская еда.*
- *В поле серпом да виллой, так и дома ножом и вилкой.*
- *Кто толчёт, тот и хлеб печёт.*
- *Не пиры пировать, коли хлеб засевают.*
- *Кто пахать не ленится, у того и хлеб родится.*
- *Горька работа, да хлеб сладок.*



**Воду дед носил с утра,
Каждый раз по два ведра,
На плечах дугой повисло.
Держит ведра...**

Коромысло

Как и хлеб, важным ресурсом всегда была вода. Чтобы приготовить обед, напоить скот или постирать, ее необходимо было принести. Верным помощником в этом было коромысло. Оно имело вид изогнутой палки, к концам которой крепились специальные крюки: на них цеплялись ведра. Делали коромысло из древесины липы, ивы или осины.

Корыто

В древние времена белье вручную стирали в специальных сосудах. Для этой цели служило корыто. Кроме того, оно применялось для кормления скота, в качестве кормушки, замеса теста, готовки солений. Свое название предмет получил от слова «кора», потому как изначально именно из нее делались первые корыта. Впоследствии его стали мастерить из половинок колоды, выдалбливая в бревнах углубления.

Форма их не менялась на протяжении веков, всегда была такая, как и сейчас - вытянутая в отличие от тазов и мисок, предназначение которых очень схоже, но форма круглая. Маленькие корытца применялись в кухне для приготовления пищи, резки и рубки небольшого количества продуктов.

**Длинное, невысокое,
Надо для стирки, может и для купания.
Посудина странное имеет название.
Не знаю, кем это название открыто
Но эта посудина просто**





Давайте поиграем!

Назови предметы быта и раскрась



**Вот рубель – в названье чуден,
В примененье легок он.
Гладит с легкостью лен,
Из дерева рублён.**

Рубель

По завершению стирки и сушки белье гладили при помощи рубеля. Он имел вид прямоугольной доски с зазубринами с одной стороны. Вещи аккуратно наматывали на скалку, сверху клали рубель и катали. Таким образом, льняная ткань размягчалась и разравнивалась. Гладкую сторону расписывали и украшали резьбой.



Чугунный утюг

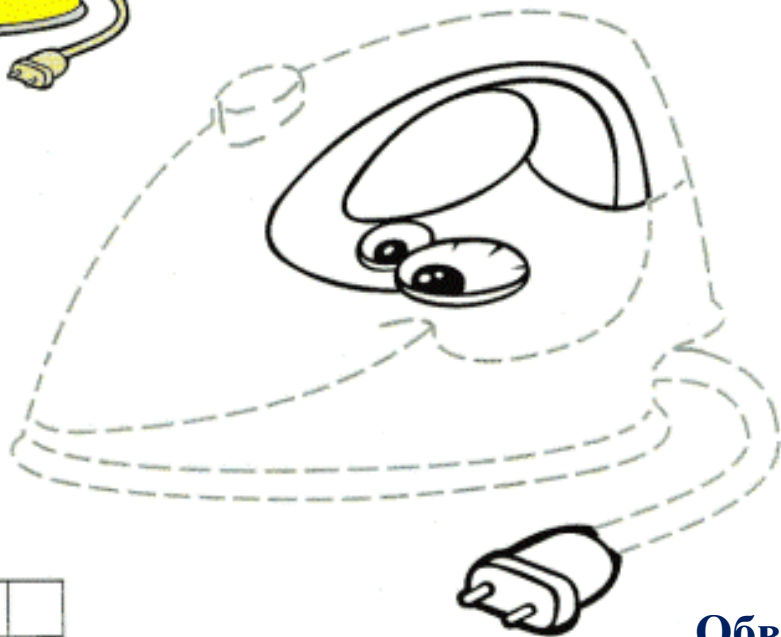
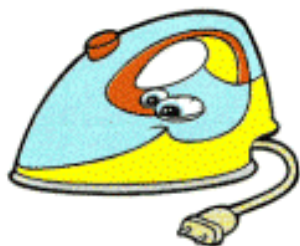
Позже появились угольные утюги. Они походили на небольшие печки: внутрь корпуса закладывались раскаленные березовые угли. Для лучшей тяги по бокам делали отверстия, иногда утюг даже снабжался трубой. Чтобы снова разжечь поостывшие угли, в отверстия дули, либо размахивали утюгом из стороны в сторону. Стоит отметить, что был он далеко не у всех, поскольку стоил очень дорого. К тому же чугун был тяжелым, и гладить им было сложнее, чем старым способом. Существовало несколько видов утюгов, в зависимости от способа нагрева: в одни засыпались горящие угли, а другие накалялись на печи. Весил такой агрегат от 5 до 12 килограмм.

**То назад, то вперед
Ходит, бродит пароход.
Остановишь – горе!
Продырявит море!**






Давайте поиграем!



УТЮГ



Обведи по точкам и раскрась

Перед вами уют,
Это бабушкин старый друг.
Грелся он в то время на углях,
Который был во всех дворах.
Утюг по скатерти пройдёт,
Опрятный вид он ей вернёт.
Не стесняйтесь, подходите,
На уют вы посмотрите.
На полках, здесь, он не один –
Он – царь вещей, он – Господин.
Духовой, цельнолитой чугунный,
Газовый и спиртовой,
Водяной и музыкальный,
Электрический – такой brutальный...
Видов всех не перечесать,
О том у нас работа есть.

**Синее море,
Стеклянные берега,
Плавает утка,
Горит голова.**


Керосиновая лампа

Огонь помогал не только в приготовлении пищи, но и давал свет в тёмное время суток, особенно это было ценно зимой, когда светало поздно, а темнело рано. Сначала у крестьян была лучина – тонкая длинная щепка, которую зажигали для освещения крестьянской избы. Использовали светец – подставку для лучины. На смену лучины пришла свеча – палочка из жирового вещества с фитилем внутри, служащая примитивным источником освещения. Очень рано появились свечи, но пламя свечи было открыто, что было не безопасно, да и свечу на улице мог задуть ветер. Эти проблемы решились с появлением керосина, так появились керосиновые лампы. В нижней части лампы имелся сосуд, куда наливали керосин, оттуда выходил фитиль, который и поджигали. Огонь закрывали стеклянным «колпаком». С керосиновой лампой можно было уже смело передвигаться по дому и улице, не боясь загасить фитилек. На смену керосиновой лампе пришло электрическое освещение.

**Тело бело,
Душа льняная,
Маковка золотая.**

(Свеча.)





**Много дружных ребят
На одном столбе сидят.
Как начнут они резвиться –
Только пыль вокруг клубится.**

Помело и метла

Помело имело вид черенка, на конце которого закрепляли сосновые, можжевелевые ветки, тряпье, мочало или хворост. Название атрибута чистоты произошло от слова мести, и применялось оно исключительно для чистки золы в печи или уборки возле нее. Для соблюдения порядка во всей избе использовалась метла.



**Если мусор на полу,
Вспоминаем про метлу.**

Прялка

Важной составляющей русского быта была прялка. В древней Руси ее так же называли «пряслице», от слова «прясть». Популярными были прялки-донца, имеющие вид плоской доски, на которую садилась пряха, с вертикальной шейкой и лопатью.

В начале 14 века в Европе появились первые самопрялки. Они имели вид колеса, расположенного перпендикулярно полу и цилиндра с веретеном. Женщины, одной рукой подавали к веретену нити, а другой прокручивали колесо. Такой способ скручивания волокон был проще и быстрее, что значительно облегчало работу.

Прялка сопровождала девушку от рождения до замужества. Прядением, как правило, занимались девушки. Прялка была и орудием и оберегом. При помощи прялки получали нити, которые затем использовали для изготовления одежды. Ручное прядение было медленным, малопродуктивным. Чтобы приготовить себе приданное, девушка начинала прясть с 6-8 лет. Прялка была не только орудием труда, но и произведением искусства: чтобы скрасить тяжелый труд, ее украшали резьбой или росписью. Прялка становилась гордостью ее владелицы, передавалась по наследству от матери к дочери, от бабушки к внучке.

Пословицы русского народа

- *Пряди, девица, не ленись, по лавкам не тянись!*
- *Наши пряли, а ваши спали.*
- *Рано встала, да мало напярла. Была игла, да спать легла.*
- *В красный день прясть ленно.*
- *Что напярдёшь, то и протрясёшь.*
- *Что Машка напярла, то мышка скрала.*
- *Эка прядева-то страсть, что некуда и класть!*
- *Девушка Гагула села прясть, да и заснула.*
- *У ленивой пряхи и про себя нет рубахи.*
- *Либо ткать, либо прясть, либо песенки петь.*





Давайте поиграем!



Про жите-бытье до нас
Жизнь людей была трудна:
Не под силу нам она.
Пряли пряжу вечерком,
Молились Богу перед сном.
И, как в сказке говорится,
Новый день должен родиться.

Соедини
«Что было - что сейчас»

**Пляшу по горнице с работою моею,
Чем более верчусь, тем более толстею.**

Веретено

Веретено́ — приспособление для ручного прядения пряжи, одно из древнейших средств производства. Широко использовалось в крестьянском быте. Деревянная точёная палочка, оттянутая в остриё к верхнему концу и утолщённая к нижней трети. Изготавливалось из сухого дерева, чаще из берёзы. Длина веретена от 20 до 80 см.

Пословицы русского народа

- Без веретена пряжи не спрядёшь.

Самотканые дорожки и коврики

Половики используются в быту с достаточно давнего времени. Наверно, это один из самых древних тканых изделий. Сначала в качестве уточной нити применяли растения: лыко, траву или камыш. С 19 века появляется довольно много дешёвых фабричных тканей, что позволило больше покупать новых тканей и делать половики из вторичного тканого полотна. Дешевизна и доступность материала, легкость изготовления позволила тканым половикам стать неотъемлемой частью русского быта.

Та же техника применялась не только для изготовления половиков, но и для покрывал, накидок, безворсовых ковров. Каждая мастерица старалась сделать свою работу уникальной, что породило множество техник при создании домотканых половиков. Материалом для ткачества половиков служат цветные нити и ткань. Ткань режется или рвется длинными полосками, шириной 1.5- 2 см по основе. При необходимости ленты сшиваются или скручиваются.





Давайте поиграем!



Назови и не ошибись!

**Огня не страшусь,
Воды не боюсь**

(глиняный горшок)

Горшок и Чугунок

**Он как круглая кастрюля
Он чумазый, не чистюля.
Где там, в печке уголёк
Кашу сварит... (чугунок).**

Главной кухонной посудой был горшок — прямой предшественник кастрюли, супницы, сахарницы, чайника, контейнера для хранения. В горшке варили супы, каши, кипятили воду, тушили мясо, хранили крупу, муку, масло. В русских традициях было украшать верх горшка глазурью. Для того, чтобы вынуть горшок из печи рядом стояли ухваты. В глиняных горшках, как в термосе, пища долго сохраняла первоначальную температуру, поэтому не остывала или, будучи охлажденной в погребе, не закисала.

Горшки могли быть разных размеров: от маленького горшочка на несколько ложек, до огромного горшка, вмещавшего до 2-3-х ведер воды. Горшки различались и по внешней отделке. Более нарядными были те, которые подавались с пищей на стол. Считалось, что чем старше горшок, тем больше у него обереговой силы. Одно плохо, горшок должен был быть «нероней». Но если вдруг горшок треснул, то оплетали его берестяными полосками и использовали для хранения. О таком горшке даже загадку сложили: «Был ребенок - не знал пеленок, стар стал - пеленаться стал».

Глиняные горшочки сменились металлической утварью, которая именовалась чугунками. Чугунки использовались крестьянами для приготовления пищи в печи. В них хозяйки варили щи, каши, тушили овощи. Простые крестьянские блюда получались в чугунках питательными и вкусными.




Пословицы русского народа

- *Щи да каша – кормилицы наши.*
- *Щи всему голова.*





Давайте поиграем!



Собери картинку

Деревянные ложки

Сами не едим,
А людей кормим.

Ложки на Руси вырезали из дерева - липы. Ложки получались легкими, удобными, они не нагревались от горячей пищи. Ложки на Руси делали с выдумкой: расписные, вырезные, непохожие на другие. Ложки изготавливали специальные мастера, их называли ложкари, ложечники. Всякая ложка на Руси имела свое назначение и название. Простая русская широкая ложка средней величины называлась "межеумок" (этим словом, кстати, обозначали не только ложку, а вообще все то, что было нечто средним, ни туда, ни сюда, не принадлежало ни к тому, ни к другому сорту).

Бурлацкая ложка "бутырка", название которой, по всей видимости, произошло от слова "бутырить" - переворачивать, мешать, перемешивать, была такой же широкой, как межеумок, но толще и грубее. Она считалась самой крупной.

Ложка баская, или боская, была долговатой и тупоносой, полубаская - немного покруглее (слово "баский" означало: красивый, красный, видный, разукрашенный).

Носатой называли всякую остроносую ложку.

В старину русские люди носили ложку при себе, за поясом или за голенищем сапога. Без своей ложки в гости не ходили. Если же в дом приходил гость, то хозяин ложки ему не подавал, а ждал, когда тот достанет свою ложку.

Пословицы русского народа

- *Пара липовых лещей (ложек) да горшок пустых щей.*
- *Запасливый гость без ложки не ходит.*
- *Без ложки и добрый едок станет.*
- *Ложка-то узка, таскает по три куска: надо ее развести, чтобы таскала по шести!*
- *Дорога ложка к обеду*
- *Ложку за окошко даром не выкинешь*
- *Яство сладенько, да ложка маленька.*
- *На незваного гостя не припасена и ложка.*
- *Ложкой моря не исчерпаешь.*





Давайте поиграем!

Да, была я деревянной,
А потом и оловянной,
Но теперь-то я стальная,
И ребят из группы
Лучше всех на свете знаю,
Ведь кормлю их супом.
Сахар ловко зачерпнула,
В чашку с головой нырнула,
Помешала чай немножко.
Кто она, ответь-ка?

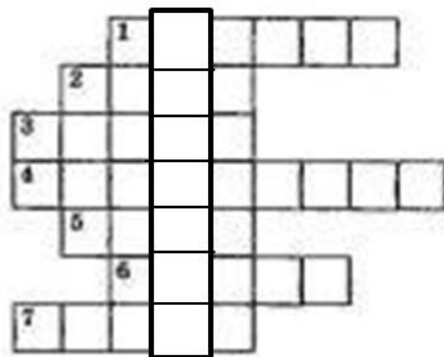


Раскрась ложки





Давайте поиграем!

Реши кроссворд и вы узнаете, что баба испекла для деда





Давайте поиграем!



Разложи картинки в нужном порядке
(поставь в кружочках цифры от 1 до 5).
Что было сначала, что потом?

Старинная утварь

Анатолий Тимшин

Старинная утварь домашняя –
Предметы покинувших лет,
Страница из жизни вчерашняя
Льёт тёплый из прошлого свет.
Из дерева вещи различные,
Металла присутствие есть,
Знакомые нам и привычные,
Хвала им, конечно, и честь.

Бочонки, кадушки, ушаты,
Горшки, кочерги, чугуны,
Лопатки печные, ухваты,
Немалых размеров чаны.
Вот прялки резные, лукошки,
Коромысла удобный изгиб,
Самовары настольные, плошки
И лапти – продукт нежных лип.

Набор туесков берестовых,
Корчаги, лады, пестери,
Засов на воротах тесовых,
Для ржи и пшеницы лари.
Таганки, бадьи, керогазы,
Ложки резные тех пор,
Ковши деревянные, вазы,
Корзинок плетёных узор.
Дубовые сани, лукошки,
Корыто и тятка при нём,
Трудяга – косарь и мутовки
Историей пахнут во всём.

Здесь, что не предмет, то легенда.
Оставили в памяти след
И пыли на полках отведав,
Из прошлого шлют нам привет.
Всё это исправно когда-то
В быту применял человек.
Ушли те денёчки куда-то,
Другой на дворе уже век.

Проверь себя

1. Как называется жилище простого русского крестьянина и его семьи?

- дом*
- сени*
- изба*

2. Помещение, куда человек попадал сразу при входе в дом.

- прихожая*
- коридор*
- сени*

3. Предмет кухонной утвари, в которой пища как в термосе, долго сохраняла первоначальную температуру, поэтому не остывала или, будучи охлажденной в погребе, не закисала.

- самовар*
- горшок*
- чугунок*

4. Что в русской избе считали сердцем дома, деревенской кормилицей?

- стол*
- печь*
- корова*

5. Изогнутый плоский шест с двух сторон заканчивающийся железными крюками.

- ухват*
- коромысло*
- кочерга*

6. Предмет для соблюдения порядка во всей избе состоял из собранных в пучок прутьев, одревеневших стеблей растений.

- веник*
- швабра*
- метла*

7. Где хранили люди свои ценные вещи, одежду, деньги и прочие мелочи?

- сундук
- шкаф
- комод

8. Какой предмет кухонной утвари занимал почетное место на столе?

- чугунок
- самовар
- сковорода

9. Как назывался предмет, имеющий вид плоской широкой лопаты на длинном черенке, который предназначался для отправки хлеба или пирога в печь?

- садник
- ухват
- помело

10. С помощью какого предмета в печь ставили и вынимали чугуны или кастрюли с пищей?

- кочерга
- ухват
- полотенце

11. Приспособление, имеющее вид дуги с заточенным лезвием на короткой деревянной ручке.

- коса
- коромысло
- серп

12. С помощью какого предмета собранный урожай крестьяне перемалывали в муку?

- ложка
- жернова
- скалка

13. Как назывался предмет, предназначенный для глажки белья? Он имел вид прямоугольной доски с зазубринами с одной стороны.

- скалка
- утюг
- рубель

14. При помощи чего получали нити, которые затем использовали для изготовления одежды?

- прялка
- скалка
- печь

15. Как называлась деревянная точёная палочка, оттянутая в остриё к верхнему концу и утолщённая к нижней трети?

- ложка
- веретено
- садник

16. Что в старину русские люди носили при себе, за поясом или за голенищем сапога? Без чего в гости не ходили?

- полотенце
- лапти
- ложка

От 1 до 8 правильных ответов – «Тебе было немножко трудно. Давай еще раз пробежимся по страницам книжки. Дед Краевед поможет ответить на все твои вопросы»

От 8 до 12 – «Ты молодец! Но жаль, что на некоторые вопросы ты не ответил. Прочитай книжку еще раз»

От 12 до 16 – «Ты молодец! Очень много знаешь!»

Интернет – сайты

<http://sotok.net/russkij-mir/6823-russkaya-izba-i-tradiczionnyj-byt-.html>

<https://zen.yandex.ru/media/id/5c5902d005fd4400b1da7e55/sekrety-tainy-i-zagadki-russkoi-izby-5c6447640cfdc500ac23efcb>

<https://mypresentation.ru/presentation/oznakomlenie-doshkolnikov-s-bytom-i-predmetami-utvari-russkoj-izby>

http://kolishlei.blogspot.com/p/blog-page_22.html

<http://www.nkj.ru/archive/articles/9499/> (Наука и жизнь, ЧУДО-ЛОЖКИ ИЗ СЕМЕНОВА)

<https://pandia.ru/text/80/518/70693.php>

<https://kladraz.ru/zagadki-dlja-detei/zagadki-pro-derevnyu-derevenskuyu-utvar-dlja-detei-6-8-let-s-otvetami.html>

