

Муниципальное образование
Ханты-Мансийского автономного округа – Югры
городской округ город Ханты-Мансийск

Муниципальное бюджетное дошкольное образовательное учреждение
«Детский сад общеразвивающего вида с приоритетным осуществлением деятельности
по социально-личностному направлению развития детей № 18 «Улыбка»
(МБДОУ «Детский сад № 18 «Улыбка»)

Проект

**"Путешествие в страну правил
в старшей группе
дорожного движения"**

Составила: Пашаева Н.А.

г. Ханты-Мансийск.



Цель занятия: снижение дорожно-транспортного травматизма среди детей дошкольного возраста путем повышения уровня знаний правил дорожного движения и культуры поведения на дороге.


Задачи:

- Формирование у детей навыков осознанного безопасного поведения на улицах города;
- Усвоение детьми первоначальных знаний о правилах безопасного поведения на улице;
- Совершенствование навыков ориентации в пространстве;
- Формирование реакции, способности предвидеть возможную опасность, умение выбрать правильное решение в условиях дорожного движения;
- Формирование у дошкольников правил дорожной грамотности, как составной части общей культуры ребенка



ДОРОЖНЫЙ ЗНАК - ЭТО

табличка со схематическим рисунком, устанавливаемая у дороги для сообщения определённой информации участникам дорожного движения.



ЗНАКИ БЫВАЮТ РАЗНОГО НАЗНАЧЕНИЯ



Предупреждающие

- Имеют треугольную форму, белый фон и красную окантовку.
- Информируют о приближении к опасному участку дороги, движение по которому требует принятия мер, соответствующих обстановке.



Запрещающие

- Имеют круглую форму и красную окантовку.
- вводят или отменяют определенные ограничения движения.



Знаки приоритета

Имеют разную форму и разный фон
.-устанавливают очередность проезда перекрестков,
пересечений проезжих частей или узких участков
дороги.




Знаки особых предписаний

- вводят или отменяют определенные режимы движения.



Знаки сервиса

-информируют о расположении соответствующих объектов.





Кто пойдёт со мной играть!?



«СОСТАВЬ ДОРОЖНЫЙ ЗНАК»

Расставь картинки находящиеся в правой стороне в соответствующие знаки дорожного движения




P
50



Подумай и назови правильный ответ




Как правильно переходить улицу?





Где нужно обходить автобус?




Можно ли вести беседу при переходе через дорогу?



В каком месте можно играть?



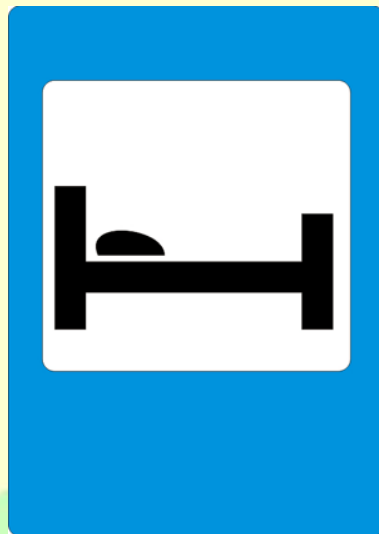
На какой сигнал светофора можно переходить дорогу?





Где можно играть в мяч?



Запомни дорожные знаки и помоги нарисовать их



Давайте проверим!





Спасибо



за

внимание!!!

