

## Конспект экологический квест «Путешествуем с Монсиками»

**Педагог (ФИО):** Белянова И.С.

**Образовательная область:** речевое развитие, социально-коммуникативное, познавательное, физическое, художественно-эстетическое.


**Возрастная группа:** старшая группа

**Тема занятия:** «Путешествуем с Монсиками».


**Цель:** Создать условия, способствующие сплочению детей в единую команду, формировать положительную мотивацию, направленную на достижение поставленной цели.

Образовательные задачи:	Развивающие задачи:	Воспитательные задачи:
	<ul style="list-style-type: none"><li>-Развивать познавательно-исследовательский интерес, чувство юмора, воображение, смекалку, умение самостоятельно находить решения в созданных проблемных ситуациях;</li><li>-Способствовать развитию внимания, координационных способностей, умению ориентироваться на местности;</li><li>-Создать условия для двигательной и творческой активности детей, для формирования таких качеств, как ловкость, быстрота, взаимовыручка</li></ul>	<ul style="list-style-type: none"><li>-Продолжать воспитывать стремление сохранять и оберегать природный мир, следовать доступным экологическим правилам в деятельности и поведении.</li><li>-Воспитывать уважение друг к другу, чувство ответственности, внимательное отношение к окружающим, умение работать в команде;</li></ul>

**Материал:** карта, конверты с заданиями, пазл, медали «Знатоки природы», пластиковые бутылки, стаканы, бумага, газеты, ведра, прищепки, муляжи овощей и фруктов.

<b>Вводная часть</b>		
1. Создание положительного эмоционального настроения через приветствие друг другу. 2. Мотивация к совместной деятельности через прохождение квеста.		
Деятельность детей	Деятельность педагога	Примечание
<p>Дети говорят Монсикам и друг другу: «Здравствуйте»</p>	<p>Ребята, каждое утро мы говорим друг другу: «Здравствуйте», чтобы у нас весь день был добрым, чтобы у нас было хорошее настроение. Давайте поздороваемся с нашими друзьями – Монсиками, которые пришли к нам в гости.</p> <p>-Здравствуй, Бесстрашный, -Здравствуй, Хохотайка -Здравствуй, Грустякин -Здравствуй, Помогайка -Здравствуй, Нескучайка</p> <p>Здравствуйте — это не только слово, а пожелание здоровья!</p>	
<p>Ведущий</p>	<p>– Ребята! Когда я сегодня пришла на работу, почтальон принес конверт. Это письмо, и адресовано оно вам. Давайте я вам его прочитаю. <i>«Здравствуйте, дорогие ребята! Мы - Монсики. Слышали, что вы очень хорошие, умные дети и очень хотим поближе познакомиться с вами и пригласить к себе в гости. В нашем природном государстве Монсиков есть клуб - «Юные знатоки природы». Хотите быть участниками нашего клуба? Но для</i></p>	

<p>Ведущий</p> <p>Ответы детей: -нет</p>	<p><i>того, чтобы попасть в наш клуб, вы должны пройти испытание и за каждое пройденное испытание вы получите подсказки – пазлы картинки. Если вы найдете все эти подсказки и правильно их соедините, то сможете спасти лес и лесных обитателей и сможете поступить в клуб «Юные знатоки природы». Монсики»</i></p> <p>– Ну как, ребята, принимаем приглашение? А не побоитесь? А чтобы охранять нашу природу, надо знать ее секреты, тайны, надо уметь жить с ней в дружбе и согласии. А вы любите природу? Живете с ней в дружбе и согласии? А выполнить все задания нам поможет карта. Давайте посмотрим на карту и подумаем, куда же нам направляться. Ага, все понятно.</p> <p>Я произнесу волшебные слова, а вы выполняйте все движения и мы сразу окажемся в Природном государстве Монсиков.</p> <p style="text-align: center;">Встали. Приготовились...</p> <p style="text-align: center;">В Королевство Природы попасть легко, Не надо ехать далеко. Закрой глаза и сделай шаг Теперь в ладоши хлопнем так: Один хлопок, ещё хлопок- И вот уж виден сена стог, И вот уж поле колосится Шумит-волнуется пшеница, Над ней синеют небеса, Откройте поскорей глаза.</p> <p>- Вот мы и попали в государство Монсиков. А вот и первый конверт с заданием от Монсика Помогайкина.</p> <p>Сейчас я проверю, как вы знаете правила поведения в лесу. Для этого поиграем с вами в игру «<b>Если я приду в лесок</b>». Я буду говорить вам свои действия, а вы отвечать, если я буду поступать хорошо, говорим «да», если плохо, то все вместе кричим «нет»!</p> <p>***</p> <p style="text-align: center;">Если я приду в лесок И сорву ромашку?</p>	<p>Станция Помогайкина</p>
--	--	----------------------------

<p>-нет</p> <p>-да</p> <p>-да</p> <p>-нет</p> <p>-нет</p> <p>-да</p> <p>-да</p>	<p>***</p> <p>Если съем я пирожок И выброшу бумажку? ***</p> <p>Если хлебушка кусок На пеньке оставлю? ***</p> <p>Если ветку подвяжу, Колышек подставлю? ***</p> <p>Если разведу костер, А тушить не буду? ***</p> <p>Если сильно насорю И убрать забуду. ***</p> <p>Если мусор уберу, Банку закапаю? ***</p> <p>Я люблю свою природу, Я ей помогаю!</p>	
<p>Ведущий Дети отвечают на вопросы:</p> <p>«Сестрица Аленушка и братец Иванушка» «Аленький</p>	<p>Молодцы, справились с испытанием! Дети смотрим по карте куда мы должны отправиться дальше. А вот и следующий конверт о Монсика Грустякина: <b>«Сказочные вопросы»</b> Каждая команда по очереди кидает кубик, какой цвет выпадает, такого цвета и конверт с вопросом</p> <ol style="list-style-type: none"> <li>1. «Назовите сказку, в которой один из главных героев пострадал из-за несоблюдения санитарно-гигиенических прави</li> <li>2. «Назовите сказку, в которой описывается уничтожение уникального растения по прихоти девушки».</li> <li>3. «Назовите сказку об овоще – гиганте»</li> </ol>	

цветочек»  
«Репка»  
«Двенадцать  
месяцев »  
«Конек -  
горбунок»  
«По щучьему  
велению»

4. «Назовите сказку, в которой описывается сбор первоцвета для букета»
  5. «Назовите сказку, в которой описывается редкий /волшебный/ вид птиц с ярким оперением»
  6. «Назовите сказку, в которой рыба наделена способностью, не присущей ей на самом деле»
- Молодцы! Справились с заданием. Отправляемся дальше по карте.  
- Смотрите, дети нас ждет следующий конверт с заданием.

#### **Конкурс «Помоги дереву».**

Ребята, а кто-то сорвал все листья с деревьев и перепутал их. Ваша задача прикрепить лист к соответствующему дереву. (Вывешиваются - рисунки деревьев. Участникам вручаются листья. Необходимо прикрепить лист к соответствующему дереву).


Ведущий

Молодцы! Справились! Отправляемся на поиски следующего задания.


Ответы детей:


- А вот и конверт от Монсика Нескучайки!

Станция Грустякина



Станция Нескучайки

<p>Улитка Бабочка Лось Прячутся под травой, в пни Сосна, ель, кедр, лиственница, пихта Барсук, медведь, ёж, суслик, хомяк Заяц, белка Кукушка Дятла Верблюд Свет, вода, тепло</p> <p>Ведущий Ответы детей</p>	<p>Нужно быстро ответить на вопросы.</p> <ul style="list-style-type: none"> <li>– Кто на себе дом носит?</li> <li>– Не птичка, а с крыльями.</li> <li>– У какого зверя куст на голове?</li> <li>– Куда исчезают насекомые с наступлением зимы?</li> </ul> <p>– Перечислите хвойные деревья.</p> <p>– Какие животные впадают в спячку?</p> <ul style="list-style-type: none"> <li>– Какие животные меняют на зиму окраску.</li> <li>– Какая птица не вьёт гнезда и не выводит птенцов?</li> <li>– Какую птицу называют «лесным доктором»?</li> <li>– Какое животное называют «кораблём пустыни»?</li> <li>– Без чего не сможет расти растение?</li> </ul> <p><b>«Узнай по объявлениям»</b> Педагог предлагает детям поиграть. Объясняет правила в игре: надо внимательно послушать объявление и отгадать, о животном или птице говорится в объявлении.</p> <ol style="list-style-type: none"> <li>1. Приходите ко мне в гости! Адреса не имею. Свой домик ношу всегда на себе.</li> <li>2. Друзья! Кому нужны иглы, обращайтесь ко мне.</li> <li>3. Хотите научиться ползать? Приходите ко мне, кусать не буду. Обещаю.</li> <li>4. Помогу всем, у кого сломался будильник!</li> <li>5. Прошу разбудить меня весной. Приходите лучше с мёдом.</li> <li>6. Хочу свить гнездо. Одолжите или подарите пух и перья. Своих маловато.</li> <li>7. Что-то скучно одному стало выть мне на Луну. Кто составит мне компанию?</li> <li>8. Тому, кто найдёт мой хвост! Оставьте его себе на память. Я</li> </ol>	
<p>-улитка  -ёжик -змея  -петух -медведь -птица  -волк  -ящерица</p>		

<p>-лось и олень</p> <p>-сова</p> <p>-кукушка</p> <p>-лиса</p>	<p>успешно рашу новый!</p> <p>10. Всем, всем, всем! У кого возникла надобность в рогах? Раз в год обращайтесь к нам.</p> <p>11. Учю всем наукам! Из птенцов за короткое время делаю птиц. Прошу учесть, что занятия провожу ночью.</p> <p>12. Добрым, но одиноким птицам могу помочь обрести птенцов! Высиживайте моих птенцов! Материнских чувств никогда не испытывала и испытывать не буду. Желаю счастья в личной жизни. Ку-ку!</p> <p>13. Я самая обаятельная и привлекательная! Кого хочешь обману, вокруг пальца обведу. Учитывая всё это, настоятельно прошу называть меня по имени-отчеству. Патрикеевной больше не называть!</p>	<p>Станция Хохтайки</p>
<p>Дети выполняют задания</p>	<p>Посмотрите нас ждет еще один конверт от Монсика Хохотайки. Проводится игра «<b>Рассортируй мусор</b>».</p> <p>На поле разбрасывают много бумаги и пластиковых бутылок. мусор не простой, заколдованный, его руками трогать нельзя, можно только специальным рабочим инструментом. Одна команда собирает бумагу, другая бутылки.</p>	
<p>Дети выполняют задания</p>	<p><b>Игра «Рассортируй овощи, фрукты».</b></p> <p>Делимся на 2 команды. Перед каждой командой лежит обруч, кругом разбросаны овощи, фрукты. Одна команда собирает внутрь обруча фрукты, другая овощи. Выигрывает команда, которая быстрее и правильнее соберёт предметы.</p>	<p>Станция Бесстрашного</p>
<p>Ведущий</p>	<p>-Молодцы, ребята, снова правильно справились с заданием. Движемся на следующую станцию, станцию Бесстрашного..</p>	

Дети показывают животных:

- медведь
- лиса
- заяц
- волк
- муравей
- белка
- лягушка
- дятел
- сова

Ведущий

Монсики

### конкурс «Театральная пауза»

Каждая команда поочередно выбирают сюжетные картинки, на которых изображены различные животные, нужно изобразить (показать) их другой команде без слов, а те должны догадаться о ком идет речь:

- Молодцы, ребята, снова правильно справились с заданием.

И последнее задание «**Природоохранные знаки**»

Командам предлагается собрать пазлы и создать плакат природоохранных знаков чтобы другие гости леса знали как вести себя в лесу.

– Здравствуйте, ребята. Вы настоящие друзья и знатоки природы. Мы с радостью принимаем вас в «Клуб ЗНАТОКОВ ПРИРОДЫ».

*Земля наш родной и единственный дом,  
Так пусть Мир и Счастье поселятся в нем!  
Планету Земля сохранить мы должны,*



Монсики

*Иначе просто не будет Земли!  
Вручают всем детям медали.*



--	--	--

--	--	--



# «ЗНАТОКИ ПРИРОДЫ»









**МУНИЦИПАЛЬНОЕ БЮДЖЕТНОЕ ОБЩЕОБРАЗОВАТЕЛЬНОЕ УЧРЕЖДЕНИЕ  
«СРЕДНЯЯ ОБЩЕОБРАЗОВАТЕЛЬНАЯ ШКОЛА №3» ГОРОДА БИЙСКА  
АЛТАЙСКОГО КРАЯ**

**Конспект**

Экологического квеста

«Путешествуем с Монсиками»

Разработали воспитатели:

Белянова И.С.,

Черданцева Н.И.,

Грекова Е.В.

Бийск 2022