



**ИНФОРМАЦИОННЫЙ  
БУКЛЕТ**



**«АЛГОРИТМ ДЕЙСТВИЙ  
ПЕДАГОГОВ В СЛУЧАЕ  
ВОЗНИКНОВЕНИЯ  
ЧРЕЗВЫЧАЙНЫХ  
СИТУАЦИЙ  
ТЕРРОРИСТИЧЕСКОГО  
ХАРАКТЕРА  
НА ТЕРРИТОРИИ  
УЧЕБНОГО ЗАВЕДЕНИЯ»**

# ОГЛАВЛЕНИЕ



**ПРИЗНАКИ ВЗРЫВНОГО УСТРОЙСТВА.  
ДЕЙСТВИЯ ПРИ ОБНАРУЖЕНИИ ВЗРЫВНОГО  
УСТРОЙСТВА, ИНЫХ ПОДОЗРИТЕЛЬНЫХ  
ПРЕДМЕТОВ**



**ПРАВИЛА ПОВЕДЕНИЯ ПРИ ВЗРЫВЕ**



**ПРАВИЛА ПОВЕДЕНИЯ ПРИ  
ВООРУЖЕННОМ НАПАДЕНИИ (СТРЕЛЬБЕ)**



**ПРАВИЛА ПОВЕДЕНИЯ В СЛУЧАЕ  
ВЗЯТИЯ В ЗАЛОЖНИКИ**

**ПРАВИЛА ПОВЕДЕНИЯ ПРИ РЕАЛИЗАЦИИ ДЕЙСТВИЙ  
СОТРУДНИКАМИ СПЕЦСЛУЖБ  
ПО НЕЙТРАЛИЗАЦИИ ПРЕСТУПНИКА**



**ДЕЙСТВИЯ ПРИ ПОЛУЧЕНИИ ИНТЕРНЕТ  
РАССЫЛКИ ТЕРРОРИСТИЧЕСКОГО ХАРАКТЕРА**





# **ОБНАРУЖЕНИЕ ВЗРЫВНЫХ УСТРОЙСТВ**



## ПРИЗНАКИ ВЗРЫВНОГО УСТРОЙСТВА И ГОТОВЯЩЕГОСЯ ВЗРЫВА

специфический  
запах,  
не свойственный  
для данной  
местности

частые звуки  
из сумок или  
пакетов  
(тиканье,  
щелчки)

присутствие  
проводов,  
веревки,  
небольших  
антенн, скотча  
на отдельных  
предметах

наличие и  
подозрительное  
расположение  
бесхозных  
вещей и  
предметов

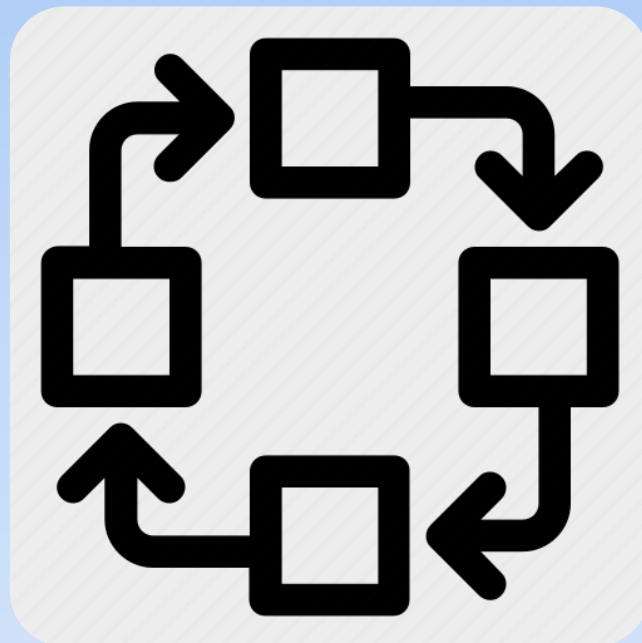
длительно  
стоящие возле  
учебных  
заведений  
посторонние  
транспортные  
средства



## ДЕЙСТВИЯ ПРИ ОБНАРУЖЕНИИ ВЗРЫВНОГО УСТРОЙСТВА, ИНЫХ ПОДОЗРИТЕЛЬНЫХ ПРЕДМЕТОВ

СОХРАНЯЙТЕ СПОКОЙСТВИЕ  
И СЛЕДУЙТЕ СОГЛАСНО  
УКАЗАННОМУ  
АЛГОРИТМУ ДЕЙСТВИЙ

.....






## ДЕЙСТВИЯ ПРИ ОБНАРУЖЕНИИ ВЗРЫВНОГО УСТРОЙСТВА, ИНЫХ ПОДОЗРИТЕЛЬНЫХ ПРЕДМЕТОВ

1.

**НЕЗАМЕДЛИТЕЛЬНО СООБЩИТЬ**  
о случившемся по телефону



**ОПОВЕСТИТЬ** администрацию Вашего образовательного учреждения

2.

**НЕ** трогать, **НЕ** вскрывать  
и **НЕ** перемещать  
найденный предмет

3.

**НЕ ПРЕДПРИНИМАТЬ** никаких самостоятельных мер по  
обезвреживанию найденного предмета





## ДЕЙСТВИЯ ПРИ ОБНАРУЖЕНИИ ВЗРЫВНОГО УСТРОЙСТВА, ИНЫХ ПОДОЗРИТЕЛЬНЫХ ПРЕДМЕТОВ

4.

**ИЗОЛИРОВАТЬ ДОСТУП** к найденному предмету всех окружающих лиц, в первую очередь, **ДЕТЕЙ**

5.


**ОТОЙТИ НА БЕЗОПАСНОЕ РАССТОЯНИЕ**

6.

**СОВМЕСТНО** с администрацией Вашего образовательного учреждения **ОРГАНИЗОВАТЬ ЭВАКУАЦИЮ** из здания

7.

**ДОЖИДАЙТЕСЬ** сотрудников спецслужб







## ХАРАКТЕРИСТИКА ВЗРЫВА

**Взрыв как правило всегда сопровождается**

- громким звуком;
- выделением отдельных химических, ядерных и т.п. веществ.

**Особое внимание следует обращать на:**

- резкое изменение запаха в пространстве;
- подозрительные или иные бесхозные предметы и вещи, которые могут подпадать под признаки взрывного устройства.





## ПРАВИЛА ПОВЕДЕНИЯ ПРИ ВЗРЫВЕ

КООРДИНИРУЙТЕ ДЕЙСТВИЯ  
ДЕТЕЙ  
В СООТВЕТСТВИИ  
СО СЛЕДУЮЩИМИ УКАЗАНИЯМИ  
И САМИ СЛЕДУЙТЕ ИМ





## ПРАВИЛА ПОВЕДЕНИЯ ПРИ ВЗРЫВЕ

- **НЕ** паниковать, сохранять спокойствие;
- **НЕМЕДЛЕННО** лечь на пол, **ЖЕЛАТЕЛЬНО** под парту, постараться прикрыть голову руками, **ИЗБЕГАЯ** мест возле окон, стеклянных шкафов и иных хрупких конструкций, так как осколки могут нанести вред;
- **НЕ ТРОГАТЬ** руками поврежденные объекты, в т.ч. конструкции и провода
- **В СЛУЧАЕ ЗАДЫМЛЕНИЯ** – **ПРИКРЫТЬ** рот и дыхательные пути носовым платком, тряпкой, лоскутом одежды
- **ПО ВОЗМОЖНОСТИ ПОЗВОНИТЬ НА ТЕЛ. НОМЕР -**





## ПРАВИЛА ПОВЕДЕНИЯ ПРИ ВЗРЫВЕ

- **ЕСЛИ ЗДАНИЕ «ТРЯХНУЛО»** - НЕ ВЫХОДИТЬ на лестничные клетки, в коридоры, **ОСТАВАТЬСЯ НА МЕСТЕ ДО ЭВАКУАЦИИ**;
- **ЕСЛИ ЗДАНИЕ РУШИТСЯ** – **НАХОДИТЬСЯ БЛИЖЕ К СТЕНАМ без окон и дверей, НЕ СТОЯТЬ В УГЛАХ**;
- спустя 5 – 7 минут после данных действий, **УБЕДИТЬСЯ**, что новых взрывов не последовало, **ТОЛЬКО ПОСЛЕ ЭТОГО СЛЕДУЕТ ГОТОВИТЬСЯ К ЭВАКУЦИИ**.
- Если же взрывы повторились, **ВНОВЬ СЛЕДУЙТЕ ВСЕМ РАНЕЕ ОПИСАННЫМ ДЕЙСТВИЯМ**, пока взрывы не прекратятся;
- Если самостоятельная эвакуация невозможна, **ОСТАВАЙТЕСЬ НА МЕСТАХ ДО ПРИБЫТИЯ СПЕЦСЛУЖБ**.





## ПРАВИЛА ПОВЕДЕНИЯ ПРИ ВЗРЫВЕ

ЭВАКУАЦИЯ  
ПРИ ВЗРЫВЕ


.....





## ПРАВИЛА ПОВЕДЕНИЯ ПРИ ВЗРЫВЕ



- ПРИ ВЫХОДЕ ИЗ ЗДАНИЯ – **ПРИЖАТЬСЯ СПИНОЙ К СТЕНЕ.** При этом **НЕОБХОДИМО ПРИГНУТЬСЯ, ПРИКРЫТЬ ГОЛОВУ РУКАМИ;**
- Оказавшись на улице – **ОТОЙТИ ОТ ЗДАНИЯ, КАК МОЖНО ДАЛЬШЕ;**
- **ПРОИЗВЕСТИ ПЕРЕКЛИЧКУ,** чтобы выявить факт возможной потери кого-то из учеников;
- **ПОЗВОНИТЬ ПО ТЕЛ.**  **и СООБЩИТЬ О СЛУЧИВШЕМСЯ;**
- **ОКАЗАТЬ ПЕРВУЮ ПОМОЩЬ РАНеным,** пока ждёте прибытия сотрудников спецслужб.



**ВООРУЖЕННОЕ  
НАПАДЕНИЕ  
(СТРЕЛЬБА)**



## ХАРАКТЕРИСТИКА ВООРУЖЕННОГО НАПАДЕНИЯ (СТРЕЛЬБЫ)

Данное явление больше известно  
как:

- **скулшутинг** или
- **колумбайн**

Подобные действия  
характеризуются вооруженным  
нападением как правило ученика  
школы, реже стороннего человека  
на учащихся внутри  
образовательного учреждения.

Главным признаком является  
**отсутствие конкретной цели**  
**нападения**, а также факт того, что  
**исполнителем чаще всего**  
**является сам обучающийся.**





## ПРАВИЛА ПОВЕДЕНИЯ ПРИ ВООРУЖЕННОМ НАПАДЕНИИ (СТРЕЛЬБЕ)

КООРДИНИРУЙТЕ ДЕЙСТВИЯ  
ДЕТЕЙ  
В СООТВЕТСТВИИ  
СО СЛЕДУЮЩИМИ  
УКАЗАНИЯМИ  
И САМИ СЛЕДУЙТЕ ИМ





## ПРАВИЛА ПОВЕДЕНИЯ ПРИ ВООРУЖЕННОМ НАПАДЕНИИ (СТРЕЛЬБЕ)


- НЕ паниковать, сохранять спокойствие;
- Оценить обстановку:

**ЕСЛИ ВЫСТРЕЛЫ ДАЛЕКО – ПОСТАРАЙТЕСЬ ОПРЕДЕЛИТЬ ИХ НАПРАВЛЕНИЕ И УБЕГАЙТЕ К ВЫХОДУ ПРОТИВОПОЛОЖНОМУ ОТ НИХ**

**! Если вам удалось убежать – ОТОЙДИТЕ НА БЕЗОПАСНОЕ РАССТОЯНИЕ ОТ ЗДАНИЯ И ПОЗВОНИТЕ НА НОМЕР**



- Ожидайте прибытия спецслужб, окажите первую помощь раненым





## ПРАВИЛА ПОВЕДЕНИЯ ПРИ ВООРУЖЕННОМ НАПАДЕНИИ (СТРЕЛЬБЕ)

**!** Если убежать не удалось – ПРЯЧЬТЕСЬ.

Главная задача – НЕ ПОПАСТЬСЯ ПРЕСТУПНИКУ НА ГЛАЗА.

➤ **ЗАКРОЙТЕ КЛАСС (КАБИНЕТ) ИЗНУТРИ.** Если такой возможности нет – забаррикадируйте дверь мебелью.

➤ **ВЫКЛЮЧИТЕ ОСВЕЩЕНИЕ**

➤ **ЛЯГТЕ НА ПОЛ**, прикройте руками голову  
**ОТКЛЮЧИТЕ ЗВУК И ВИБРОСИГНАЛ НА МОБ.УСТРОЙСТВАХ**

➤ **НЕ** издавайте лишних звуков, **НЕ** привлекайте внимание преступника  
**ОСТАВАЙТЕСЬ НА МЕСТЕ** до тех пор, пока не получите сигнал от сотрудников спецслужб





## ПРАВИЛА ПОВЕДЕНИЯ ПРИ ВООРУЖЕННОМ НАПАДЕНИИ (СТРЕЛЬБЕ)

- **НЕ** паниковать, сохранять спокойствие;
- Оценить обстановку:

**ЕСЛИ ВЫСТРЕЛЫ СОВСЕМ БЛИЗКО**  
(НЕТ ВОЗМОЖНОСТИ УБЕЖАТЬ ИЛИ СПРЯТАТЬСЯ) –  
**БОРИТЕСЬ ЗА ЖИЗНЬ**






## ПРАВИЛА ПОВЕДЕНИЯ ПРИ ВООРУЖЕННОМ НАПАДЕНИИ (СТРЕЛЬБЕ)

### ЕСЛИ ПРЕСТУПНИК ВЫДВИГАЕТ СВОИ ТРЕБОВАНИЯ:

- **СОГЛАЩАЙТЕСЬ** с ними,  
**НЕ** вступайте в разговор,  
**НЕ СМОТРИТЕ В ГЛАЗА**
- **НЕ** делайте резких движений,  
**НЕ** пытайтесь убежать
- **ВЫИГРАЙТЕ ВРЕМЯ** – сотрудники  
спецслужб уже спешат на помощь





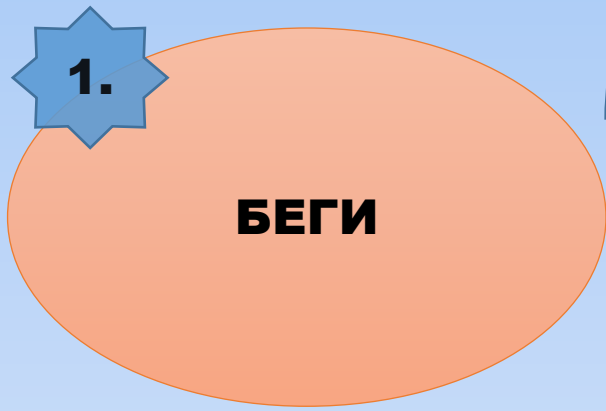
## ПРАВИЛА ПОВЕДЕНИЯ ПРИ ВООРУЖЕННОМ НАПАДЕНИИ (СТРЕЛЬБЕ)

**ЕСЛИ ПРЕСТУПНИК КРАЙНЕ АГРЕССИВЕН, И УЖЕ ЕСТЬ ПЕРВЫЕ ЖЕРТВЫ,** только в этом случае, можно попытаться **ОКАЗАТЬ СОПРОТИВЛЕНИЕ**

- **ОТВЛЕЧЬ ВНИМАНИЕ ПРЕСТУПНИКА НА СЕБЯ, дать возможность спастись детям;**
- **ПОПРОБУЙТЕ ВЫВЕСТИ ПРЕСТУПНИКА НА РАЗГОВОР ТИХИМ ТОНОМ;**
- **НАЙДИТЕ ПОДХОДЯЩИЙ МОМЕНТ, ЧТОБЫ ОКАЗАТЬ ФИЗИЧЕСКОЕ ВОЗДЕЙСТВИЕ НА ПРЕСТУПНИКА;**
- **ОГЛУШИТЕ ЕГО ГАБАРИТНЫМИ ПРЕДМЕТАМИ – огнетушители, стулья;**
- **ЕСЛИ ВАШИ ДЕЙСТВИЯ БУДУТ УСПЕШНЫ – УБЕГАЙТЕ В БЕЗОПАСНОЕ МЕСТО.**



**! Если  
не получилось**



**! Снова**

**! Если  
не удалось**



# **ВЗЯТИЕ В ЗАЛОЖНИКИ**



## ХАРАКТЕРИСТИКА ВЗЯТИЯ В ЗАЛОЖНИКИ

**Взятие в заложники** – это удержание силой человека с целью заставить кого – либо (его родственников, представителей власти и др.) совершить определенные действия, выполнить некие обязательства или воздержаться от них ради освобождения заложника, недопущения его убийства или нанесения вреда его здоровью





## ПРАВИЛА ПОВЕДЕНИЯ В СЛУЧАЕ ВЗЯТИЯ В ЗАЛОЖНИКИ

КООРДИНИРУЙТЕ ДЕЙСТВИЯ  
ДЕТЕЙ  
В СООТВЕТСТВИИ  
СО СЛЕДУЮЩИМИ  
УКАЗАНИЯМИ  
И САМИ СЛЕДУЙТЕ ИМ





## ПРАВИЛА ПОВЕДЕНИЯ В СЛУЧАЕ ВЗЯТИЯ В ЗАЛОЖНИКИ

- **НЕ** паниковать, сохранять спокойствие;
- **ОГРАНИЧИТЬ** любые контакты с преступниками;
- **НЕ ВЫЗЫВАТЬ** у них агрессию своими действиями или словами
- **СОБЛЮДАТЬ** все выдвигаемые преступниками требования;
- **НЕ** вступайте в разговор с ними, **НЕ СМОТРИТЕ ИМ В ГЛАЗА**;
- **НЕ** делайте резких движений, **НЕ** пытайтесь убежать
- **НЕ** провоцируйте преступников





## ПРАВИЛА ПОВЕДЕНИЯ В СЛУЧАЕ ВЗЯТИЯ В ЗАЛОЖНИКИ

- **ИСПОЛЬЗУЙТЕ** любую возможность для сообщения о своем местонахождении, приметах преступников, особенностях их поведения своим родственникам или правоохранительным органам
- **ПОДАВЛЯЙТЕ** любую инициативу детей вступить в контакт с преступником
- Если началась стрельба, **ЛЯГТЕ НА ПОЛ И ПРИКРОЙТЕ ГОЛОВУ РУКАМИ**
- **ОСТАВАЙТЕСЬ** на месте до прибытия сотрудников спецслужб, но ВЫБЕРИТЕ ПРИ ЭТОМ САМУЮ БЕЗОПАСНУЮ ЗОНУ ДЛЯ ПРЕБЫВАНИЯ – подальше от самих террористов, а также окон и дверных проемов





**НЕЙТРАЛИЗАЦИЯ  
ПРЕСТУПНИКА  
СОТРУДНИКАМИ  
СПЕЦСЛУЖБ**



## В ЧЕМ ЗАКЛЮЧАЕТСЯ НЕЙТРАЛИЗАЦИЯ ПРЕСТУПНИКА?

**Данные действия  
связываются с:**

- обезвреживанием террористов, отдельных зон и опасных участков;
- освобождением заложников;
- принятием необходимых мер к эвакуации и ее проведением;
- обеспечением последующей безопасности лиц и зданий.





## ПРАВИЛА ПОВЕДЕНИЯ ПРИ РЕАЛИЗАЦИИ ДЕЙСТВИЙ СОТРУДНИКАМИ СПЕЦСЛУЖБ ПО НЕЙТРАЛИЗАЦИИ ПРЕСТУПНИКА

КООРДИНИРУЙТЕ ДЕЙСТВИЯ  
ДЕТЕЙ  
В СООТВЕТСТВИИ  
СО СЛЕДУЮЩИМИ  
УКАЗАНИЯМИ  
И САМИ СЛЕДУЙТЕ ИМ

.....





## ПРАВИЛА ПОВЕДЕНИЯ ПРИ РЕАЛИЗАЦИИ ДЕЙСТВИЙ СОТРУДНИКАМИ СПЕЦСЛУЖБ ПО НЕЙТРАЛИЗАЦИИ ПРЕСТУПНИКА

1.

**ЛЕЖАТЬ НА ПОЛУ** лицом вниз,  
голову закрыть руками и не двигаться

2.

Ни в коем случае **НЕ БЕЖАТЬ**  
навстречу сотрудникам спецслужб или  
от них, так как они могут принять вас  
за преступника

3.

**НЕ БРАТЬ В РУКИ** какие-либо  
предметы, так как они могут быть  
восприняты как оружие

4.

Если есть возможность,  
**НЕОХОДИМО ДЕРЖАТЬСЯ**  
подальше от проемов дверей и  
ОКОН





## **ПРАВИЛА ПОВЕДЕНИЯ ПРИ РЕАЛИЗАЦИИ ДЕЙСТВИЙ СОТРУДНИКАМИ СПЕЦСЛУЖБ ПО НЕЙТРАЛИЗАЦИИ ПРЕСТУПНИКА**

**5.**

**ВЫПОЛНЯЙТЕ ВСЕ  
ТРЕБОВАНИЯ СОТРУДНИКОВ  
СПЕЦСЛУЖБ,**  
они направлены на обеспечение  
Вашей безопасности

**6.**

**СОХРАНЯЙТЕ  
СПОКОЙСТВИЕ  
И БУДЬТЕ БДИТЕЛЬНЫ**





**«АЛГОРИТМ  
ДЕЙСТВИЙ  
ПЕДАГОГОВ ПРИ  
ПОЛУЧЕНИИ  
ИНФОРМАЦИОННОЙ  
РАССЫЛКИ В СЕТИ  
ИНТЕРНЕТ  
О ПОДГОТОВКЕ  
К НАПАДЕНИЮ НА  
ОБРАЗОВАТЕЛЬНОЕ  
УЧРЕЖДЕНИЕ»**



**ПОЛУЧЕНИЕ  
РАССЫЛКИ  
В ЧАТЕ  
С УЧЕНИКАМИ**



## ПРАВИЛА ПОВЕДЕНИЯ ПРИ ПОЛУЧЕНИИ ПОДОБНОЙ ИНФОРМАЦИОННОЙ РАССЫЛКИ В ЧАТЕ

СОХРАНЯЙТЕ СПОКОЙСТВИЕ И  
ДЕЙСТВУЙТЕ В СООТВЕТСТВИИ  
СО СЛЕДУЮЩИМИ УКАЗАНИЯМИ


.....





## ПРАВИЛА ПОВЕДЕНИЯ ПРИ ПОЛУЧЕНИИ ПОДОБНОЙ ИНФОРМАЦИОННОЙ РАССЫЛКИ В ЧАТЕ С ОБУЧАЮЩИМИСЯ

- **СОХРАНЯЙТЕ СПОКОЙСТВИЕ и НЕ ТРАНСЛИРУЙТЕ непроверенную информацию дальше;**
- **ПРОАНАЛИЗИРУЙТЕ** первоисточник информации, выявите автора информационного сообщения, уточните откуда у него данная информация;
- **ОПРЕДЕЛИТЕ ЦЕЛЬ РАСПРОСТРАНЕНИЯ** данной информации.





## ПРАВИЛА ПОВЕДЕНИЯ ПРИ ПОЛУЧЕНИИ ПОДОБНОЙ ИНФОРМАЦИОННОЙ РАССЫЛКИ В ЧАТЕ

**! ЕСЛИ ЦЕЛЬ РАСПРОСТРАНЕНИЯ –  
ТРАНСЛЯЦИЯ/РЕПОСТИНГ  
НЕПРОВЕРЕННЫХ ДАННЫХ (ФЕЙКОВ)  
ДЛЯ ИНФОРМИРОВАНИЯ ДРУГИХ  
УЧАСТНИКОВ ЧАТА (УЧЕНИКОВ)**

- **УСПОКОЙТЕ ОБУЧАЮЩИХСЯ;**
- **ПРОВЕДИТЕ С НИМИ** профилактическую беседу на тему практики использования инструментов проверки достоверности сведений (**фактчекинга**) при анализе информации в СМИ.






## ПРАВИЛА ПОВЕДЕНИЯ ПРИ ПОЛУЧЕНИИ ПОДОБНОЙ ИНФОРМАЦИОННОЙ РАССЫЛКИ В ЧАТЕ С ОБУЧАЮЩИМИСЯ

**!** ЕСЛИ ЦЕЛЬ РАСПРОСТРАНЕНИЯ –  
**РАССЫЛКА ЗАВЕДОМО ЛОЖНОЙ  
ИНФОРМАЦИИ  
(ПРОВОКАЦИЯ, ШУТКА)**

- **ПОСТАВЬТЕ В ИЗВЕСТНОСТЬ**  
правоохранительные органы,  
администрацию учебного заведения;
- **ПРОВЕДИТЕ С ОБУЧАЮЩИМИСЯ**  
профилактическую беседу  
о правовых последствиях распространения  
заведомо ложной информации.



PROVOCATION



## ПРАВИЛА ПОВЕДЕНИЯ ПРИ ПОЛУЧЕНИИ ПОДОБНОЙ ИНФОРМАЦИОННОЙ РАССЫЛКИ В ЧАТЕ С ОБУЧАЮЩИМИСЯ

**! ЕСЛИ СООБЩЕНИЕ  
ОСНОВЫВАЕТСЯ НА РЕАЛЬНЫХ  
ФАКТАХ**

Обучающийся участвовал/слышал разговоры  
о подготовке к преступлению и т.п.

➤ **НЕЗАМЕДЛИТЕЛЬНО  
ПОСТАВЬТЕ В ИЗВЕСТНОСТЬ**  
представителей правоохранительных  
органов  
(по номерам **02,112**), а также  
администрацию образовательного  
учреждения





**ПОЛУЧЕНИЕ  
РАССЫЛКИ  
ЧЕРЕЗ ЛИЧНЫЕ  
СООБЩЕНИЯ**



## ПРАВИЛА ПОВЕДЕНИЯ ПРИ ПОЛУЧЕНИИ ПОДОБНОЙ ИНФОРМАЦИОННОЙ РАССЫЛКИ В ЛИЧНЫХ СООЩЕНИЯХ

СОХРАНЯЙТЕ СПОКОЙСТВИЕ И  
ДЕЙСТВУЙТЕ В СООТВЕТСТВИИ  
СО СЛЕДУЮЩИМИ УКАЗАНИЯМИ


.....





## ПРАВИЛА ПОВЕДЕНИЯ ПРИ ПОЛУЧЕНИИ ПОДОБНОЙ ИНФОРМАЦИОННОЙ РАССЫЛКИ В ЛИЧНЫХ СООБЩЕНИЯХ

- **НЕ ТРАНСЛИРУЙТЕ** данную информацию дальше;
- **НЕЗАМЕДЛИТЕЛЬНО ОПОВЕСТИТЕ** о факте получения данного сообщения представителей правоохранительных органов (**по номерам 02, 112**), а также администрацию Вашего образовательного учреждения;
- Сделайте скриншоты (фотографии) страницы с текстом данного сообщения;
- В случае, если сообщение получено в социальных сетях – скриншот с фиксацией ссылки профиля-отправителя, информации об аккаунте.





**ПОМНИТЕ,  
ПАНИКА – ХУДШИЙ ВРАГ В БОРЬБЕ  
ЗА ЖИЗНЬ  
И ВАШУ БЕЗОПАСНОСТЬ**