

ДИДАКТИЧЕСКАЯ ИГРА ПУТАНИЦА

**«НАМ ЗНАКОМЫЕ
НАСЕКОМЫЕ»**



Презентация к дидактической игре для детей с ОВЗ

ДИДАКТИЧЕСКАЯ ИГРА

«Нам знакомые насекомые»

с авторскими стихотворениями

Родионовой С.О.

МБДОУ «Детский сад компенсирующего вида №17»

Воспитатель группы «Золотой ключик»

Родионова Снежана Олеговна

Цель:

Расширить знания о насекомых у детей с ОВЗ.

Задачи:

Познакомить детей с техникой скручивание из твист-полосок; Развивать образное мышление, усидчивость, внимание, последовательное выполнение поставленных задач для получения желаемого результата, повторит счёт до десяти и начало алфавита.

Предварительная работа:

Изучение мира насекомых. Чтение авторских стихотворений.

Применение:

Для детей 4-8 лет. Проводится индивидуально, в паре, в группе детей.

Игровые действия:

Конструирование насекомых из твист полосок. Собираение цифрового и буквенного пазлов.

Дидактический материал:

Пазлы с изображением насекомых.

Твист полоски.


«Игра ПУТАНИЦА»


Смешиваем два пазла «СТРЕКОЗА» и «ПЧЕЛА»

Ребёнок должен отделить цифровой пазл от буквенного,

Собрать картинки в алфавитном порядке и числовой

последовательности.





ЧИТАЕМ СТИХОТВОРЕНИЕ,

Когда есть друг

Бабочка с жуком плясала,
Крылышко одно помяла,
Ей крыло поправил жук -
Хорошо когда есть друг.

(Из сборника "Когда есть друг" 2009 год)

© Copyright: Снежана Родионова Псков, 2019
Свидетельство о публикации №119032702363

Дружно выполняем гимнастику

«Когда есть друг»

Бабочка с жуком плясала, (взявшись
за руки кружимся)

Крылышко одно помяла, (машем
одной рукой, вторую прячем за спиной)

Ей крыло поправил жук – (машем
двумя руками, как крыльями)

Хорошо когда есть друг. (даём
«пять»)



ЧИТАЕМ СТИХОТВОРЕНИЯ


Рассматриваем картинки,
Сравниваем насекомых,
находим сходства и различия.

Оса

Характер у осы не прост –
сзади жало, а не хвост,
Не осмелится никто
лезть в осиное гнездо,
Даже забияка пёс
стороной обходит ос –
Потому, что знает
как оса кусает!



пчела



оса

Пчела

Жу - Жу - Жу - жужжит пчела,
Мёда много собрала,
Трудится с рассвета
Без отдыха, всё лето.
Не одна она такая -
В улье семья большая.
У пчелы одна забота,
Чтоб собрать побольше мёда -
Этот труд в большом почёте,
В улье трутней не найдёте.
Тех кто с детства любит труд
Люди пчелками зовут.

(Из сборника 2009 года "Когда есть друг")

«СТРЕКОЗЫ НА ПРУДУ»

Скручиваем из твист-полосок стрекоз
и камыш.

Для этого нам понадобятся:

1. Лист бумаги, карандаш,
2. Твист-полоски,
3. Фантазия ☺



Группа
«Золотой клочик»
Петрусева Диана
В технике *скручивание*
твист-полосок
Работа на тему
«Стрекозы»
на *пруды*

СПАСИБО ЗА ВНИМАНИЕ!

